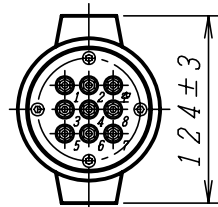


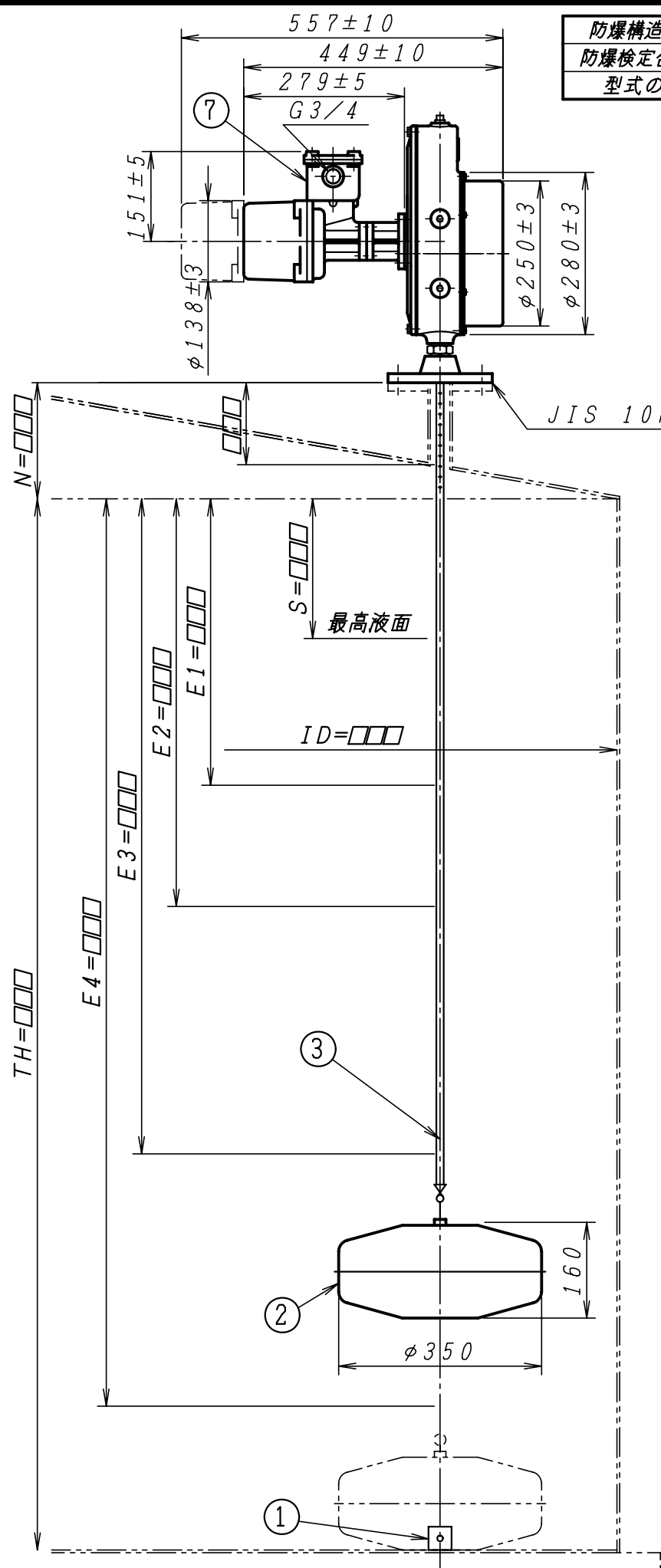
防爆構造の種類	耐圧防爆構造 (d2G4)
防爆検定合格番号	T19662
型式の名称	LGE-3

端子記号




端子台 (ねじM4)

JIS 10K-100A



2-25Aソケット
(供給範囲外)



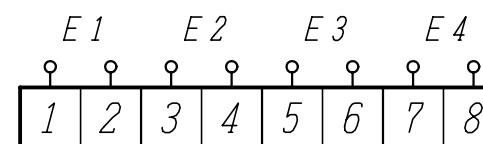
No.	記	事	年月日	担当
-----	---	---	-----	----

御注文主		
御使用先		
外面塗装色	EN-70 (マンセルN7)	
数量/計器番号 (機番)		
使用液体		
液体温度	常温	
液体比重	0.8 以上	
使用圧力	大気圧	
目盛板表示	高さ	容量
目盛範囲		
最小目盛		

TH			
N			
S	計測高さ: TH-S	目盛板指示位置	
E1	計測高さ: TH-E1	目盛板指示位置	接点位置方向
E2	計測高さ: TH-E2	目盛板指示位置	接点位置方向
E3	計測高さ: TH-E3	目盛板指示位置	接点位置方向
E4	計測高さ: TH-E4	目盛板指示位置	接点位置方向

注記). 容量目盛の場合には、一針式目盛表示となります。

外部配線端子記号



接点定格	
定格電圧	定格電流
AC	125V 15A
	250V 15A
DC	125V 0.6A
	250V 0.3A

□□□印の寸法及び接点方向 (上昇又は下降 ON, OFF) をご指示願います。

7	端子箱 (防爆仕様)	1組	AC4C-T6	
6	指示発信器	1組	AC2A-F	
5	ばね筒	2組	SUS304/AC	25A
4	ガイドワイヤ	2	SUS304	φ2
3	テープ	1	SUS316	
2	フロート	1	SUS304	
1	下部ピース	2	SUS304	40x40アングル

No.	部品名	個数	材料	備考
検	図	写	図	設計
				投影法
			尺度	NONE
			作成日	'12.5.1
			品名	LGE-200-4LT
			第三角法	SS (ガイドワイヤ) 方式
			図番	指針式液面指示発信器 取付図
株式会社 和興計測				仕様検討図
				RD-02-□□□□□□